



ព្រះរាជាណាចក្រកម្ពុជា

ជាតិ សាសនា ព្រះមហាក្សត្រ



ទិសដៅការគណៈរដ្ឋមន្ត្រី

ឆ្នាំទី ០៦ លេខ ៨

ព្រឹត្តិបត្រព័ត៌មាន

ក្រុមប្រឹក្សាសេដ្ឋកិច្ច សង្គមកិច្ច និងវប្បធម៌

សកម្មភាព

ការងារ

សកម្មភាព



Work Activities



ប្រចាំខែសីហា ឆ្នាំ២០១៣



មាតិកាអត្ថបទ

កិច្ចប្រជុំជំនាញបច្ចេកទេស រោងក្រុមប្រឹក្សាសេដ្ឋកិច្ច សង្គមកិច្ច និងវប្បធម៌ ក្រុមប្រឹក្សាអ្នកច្បាប់ និងតំណាងអគ្គលេខាធិការរដ្ឋាភិបាលរដ្ឋាភិបាល

ល.រ	ឈ្មោះអត្ថបទ	លេខទំព័រ
១-	សេចក្តីព្រាងអនុក្រឹត្យស្តីពីការកំណត់រង្វាន់សម្តេចតេជោនាយករដ្ឋមន្ត្រីសម្រាប់ធុរកិច្ចបែកតង	១
២-	សេចក្តីព្រាងកម្មវិធីវិនិយោគសាធារណៈបីឆ្នាំរំកិល ២០១៤-២០១៦	៣
៣-	ស្ថានភាពសេដ្ឋកិច្ច សង្គមកិច្ច និងវប្បធម៌កម្ពុជាប្រចាំខែកក្កដា ឆ្នាំ២០១៣	៥
៤-	សកម្មភាពដទៃទៀតរបស់ក្រុមប្រឹក្សាសេដ្ឋកិច្ច សង្គមកិច្ច និងវប្បធម៌	១៣



សេចក្តីព្រាងអនុក្រឹត្យស្តីពី

ការកំណត់រង្វាន់សម្តេចតេជោនាយករដ្ឋមន្ត្រី
សម្រាប់ធុរកិច្ចបៃតង

កាលពីថ្ងៃទី៨ និងថ្ងៃទី៣០ ខែមេសា ឆ្នាំ២០១៣ វេលាម៉ោង៨:៣០នាទី នៅទីស្តីការគណៈរដ្ឋមន្ត្រី មានបើកអង្គប្រជុំជំនាញបច្ចេកទេស ក្រោមអធិបតីភាព ឯកឧត្តម **ខុយ ឆៅ** អនុប្រធានក្រុមប្រឹក្សាសេដ្ឋកិច្ច សង្គមកិច្ច និងវប្បធម៌ (ECOSOCC) និង ឯកឧត្តម **ជិន សុខហាវ** សមាជិកក្រុមប្រឹក្សាអ្នកច្បាប់ ជាសហប្រធានអង្គប្រជុំ ដើម្បីពិនិត្យពិភាក្សាលើសេចក្តីព្រាងអនុក្រឹត្យស្តីពីការកំណត់រង្វាន់សម្តេចតេជោនាយករដ្ឋមន្ត្រី សម្រាប់ធុរកិច្ចបៃតង ដោយមានការអញ្ជើញចូលរួមពីសំណាក់ សមាជិកនិងមន្ត្រី នៃក.ស.វ. សមាជិក និង មន្ត្រីនៃក្រុមប្រឹក្សាអ្នកច្បាប់ តំណាងទីស្តីការគណៈរដ្ឋមន្ត្រី តំណាងអគ្គលេខាធិការរាជរដ្ឋាភិបាល តំណាង ឧទ្ធរណ៍យុវជននាយករដ្ឋមន្ត្រី **សុខ អាន** មន្ត្រីជំនាញទីស្តីការគណៈរដ្ឋមន្ត្រី និងតំណាងគណៈកម្មាធិការ ជាតិវាយតម្លៃទីក្រុងស្អាត។

យោងតាមសេចក្តីជូនដំណឹងរបស់ទីស្តីការគណៈរដ្ឋមន្ត្រីលេខ ២២៧ ស.ជ.ណ.ជក ចុះថ្ងៃទី៨ ខែកុម្ភៈ ឆ្នាំ២០១៣ សម្តេចតេជោនាយករដ្ឋមន្ត្រី បានអនុញ្ញាតឲ្យគណៈកម្មាធិការជាតិវាយតម្លៃទីក្រុងស្អាត ប្រកាសផ្សព្វផ្សាយជាផ្លូវការនូវ " ចលនាប្រឡងប្រណាំងសហគ្រាសគំរូ " ប្រសិទ្ធភាពក្រោមឈ្មោះ " រង្វាន់ សម្តេចតេជោនាយករដ្ឋមន្ត្រីសម្រាប់ធុរកិច្ចបៃតង " (SamdechTecho Prime Minister Eco-Business Awards) ដែលជាផ្នែកមួយនៃចលនាប្រឡងប្រណាំងទីក្រុងស្អាត។

ក្រោមការអនុញ្ញាតដ៏ខ្ពង់ខ្ពស់របស់ សម្តេចអគ្គមហាសេនាបតីតេជោ **ហ៊ុន សែន** នាយករដ្ឋមន្ត្រី នៃព្រះរាជាណាចក្រកម្ពុជា លោកជំទាវ **ម៉ែន សំអេន** ឧបនាយករដ្ឋមន្ត្រីប្រចាំការ តំណាងដ៏ខ្ពង់ខ្ពស់របស់សម្តេច តេជោនាយករដ្ឋមន្ត្រីក៏បានប្រកាសជាផ្លូវការ ចលនាប្រឡងប្រណាំង " សហគ្រាសគំរូបុគ្គល គំរូ " ដោយប្រសិទ្ធភាព " រង្វាន់សម្តេចតេជោ នាយករដ្ឋមន្ត្រីសម្រាប់ធុរកិច្ចបៃតង " ក្នុងឱកាសប្រារព្ធទិវាជាតិទីក្រុងស្អាត ក្រោមប្រធានបទ " រួមគិត រួមធ្វើ រួមទទួលខុសត្រូវ " ដែលបានប្រព្រឹត្តទៅកាលពីថ្ងៃទី២៧ ខែកុម្ភៈ ឆ្នាំ២០១៣ កន្លងទៅ ដោយមានការចូលរួម ពីក្រសួងពាក់ព័ន្ធ ផ្នែកឯកជន និងយុវជននៃសហភាពសហព័ន្ធយុវជនកម្ពុជាប្រមាណ ៣០០០នាក់ រួចមក ហើយ។



**កិច្ចប្រជុំជំនាញបច្ចេកទេស រវាងក្រុមប្រឹក្សាសេដ្ឋកិច្ច សង្គមកិច្ច និងវប្បធម៌
ក្រុមប្រឹក្សាអ្នកច្បាប់ និងតំណាងអគ្គលេខាធិការរាជរដ្ឋាភិបាល**

ដូច្នោះដើម្បីដាក់ឱ្យដំណើរការចលនាប្រឡងប្រណាំងនេះប្រកបដោយប្រសិទ្ធភាព គណៈកម្មាធិការជាតិវាយតម្លៃទីក្រុងស្អាតបានរៀបចំសេចក្តីព្រាងអនុក្រឹត្យស្តីពីការកំណត់រង្វាន់សម្តេចគេជោនាយករដ្ឋមន្ត្រីសម្រាប់ធុរកិច្ចបែកតងនេះឡើង។

ការរៀបចំរង្វាន់សម្តេចគេជោនាយករដ្ឋមន្ត្រីសម្រាប់ធុរកិច្ចបែកតងនេះ ធ្វើឡើងដើម្បីជំរុញផ្នែកឯកជនឱ្យចូលរួមក្នុងការអនុវត្តបែកតង និងភាពស្អាត បង្កើននូវគំនិតច្នៃប្រឌិត និងលើកកម្ពស់សុខុមាលភាពសង្គមនាំកម្ពុជាឆ្ពោះទៅរក “ កម្ពុជាស្អាត កម្ពុជាបែកតង ” ពិសេសចូលរួមទ្រទ្រង់ដល់កំណើនសេដ្ឋកិច្ចប្រកបដោយនិរន្តរភាពដែលមានការបែងចែកប្រកបដោយសមធម៌ និងធានាបាននូវតុល្យភាពផ្នែកសេដ្ឋកិច្ច បរិស្ថានសង្គម និងវប្បធម៌នៅកម្ពុជា។ ក្នុងន័យនេះ “ រង្វាន់សម្តេចគេជោនាយករដ្ឋមន្ត្រីសម្រាប់ធុរកិច្ចបែកតង ” ធ្វើឡើងក្នុងគោលបំណងដូចខាងក្រោម៖

- រង្វាន់នេះនឹងក្លាយជាយន្តការទ្រទ្រង់ និងចូលរួមប្រកបដោយប្រសិទ្ធភាពក្នុងចលនាប្រឡងប្រណាំងទីក្រុងស្អាតតាមរយៈការជំរុញ និងលើកទឹកចិត្តឱ្យមានការអនុវត្តដោយផ្ទាល់ ឬដោយប្រយោលពីសំណាក់សហគ្រាស ឬបុគ្គលក្នុងវិស័យឯកជនស្របតាមទស្សនទាននៃភាពស្អាត និងបែកតងដែលជាជម្រើសដ៏វៃឆ្លាត និងសក្តិសមបំផុតនាពេលបច្ចុប្បន្ន និងចូលរួមដល់ការអនុវត្តតាមគោលការណ៍របស់រាជរដ្ឋាភិបាលកម្ពុជា។
- រង្វាន់នេះនឹងចូលរួមចំណែកក្នុងការកសាង និងអភិវឌ្ឍសេដ្ឋកិច្ច បរិស្ថាន សង្គម និងវប្បធម៌ ប្រកបដោយសមធម៌ ជាពិសេសជួយលើកកម្ពស់សុខុមាលភាព និងជីវភាពរស់នៅរបស់ប្រជាពលរដ្ឋដែលរួមចំណែកក្នុងគោលនយោបាយរបស់រាជរដ្ឋាភិបាលក្នុងការកាត់បន្ថយភាពក្រីក្រ។
- រង្វាន់នេះនឹងចូលរួមលើកកម្ពស់សកម្មភាពពាណិជ្ជកម្មរបស់ផ្នែកឯកជន។ ជាការពិត សហគ្រាស ឬបុគ្គលដែលទទួលបានវិញ្ញាបនបត្រទទួលស្គាល់ពានរង្វាន់ និងអេកូឡាបិលនេះនឹងជួយលើកស្ទួយមុខមាត់កេរ្តិ៍ឈ្មោះរបស់សហគ្រាស ឬបុគ្គលនោះ។ រង្វាន់នេះនឹងក្លាយជាយុទ្ធសាស្ត្រផ្សព្វផ្សាយទីផ្សារក្នុងការទាក់ទាញអតិថិជន និងជួយកាត់បន្ថយការចំណាយប្រតិបត្តិការរបស់សហគ្រាសតាមរយៈការប្រើប្រាស់ធនធានប្រកបដោយប្រសិទ្ធភាព^(១)។

ដោយសារសេចក្តីព្រាងនេះមានលក្ខណៈខ្វះខាត អង្គប្រជុំបានសម្រេចឱ្យក្រសួងសាមី យកឯកសារនេះទៅរៀបចំឡើងវិញ។

^(១) អត្ថបទនេះដកស្រង់ពីសេចក្តីព្រាងសេចក្តីថ្លែងហេតុនៃសេចក្តីព្រាងអនុក្រឹត្យស្តីពីការកំណត់រង្វាន់សម្តេចគេជោនាយករដ្ឋមន្ត្រីសម្រាប់ធុរកិច្ចបែកតង។

សេចក្តីព្រាងកម្មវិធីវិនិយោគសាធារណៈបីឆ្នាំរំកិល ២០១៤-២០១៦

កាលពីថ្ងៃទី២៩ ខែសីហា ឆ្នាំ២០១៣ វេលាម៉ោង៨:៣០នាទី នៅទីស្តីការគណៈរដ្ឋមន្ត្រីមានបើកអង្គប្រជុំជំនាញបច្ចេកទេស ក្រោមអធិបតីភាព លោកជំទាវ **គាង ណែនីម** សមាជិកក្រុមប្រឹក្សាសេដ្ឋកិច្ច សង្គមកិច្ច និងវប្បធម៌ (ECOSOCC) និង ឯកឧត្តម **ជិន សុខហាត់** សមាជិកក្រុមប្រឹក្សាអ្នកច្បាប់ ជាសហប្រធានអង្គប្រជុំ ដើម្បីពិនិត្យពិភាក្សាលើសេចក្តីព្រាងវិធីវិនិយោគសាធារណៈបីឆ្នាំរំកិល ២០១៤-២០១៦ ដោយមានការអញ្ជើញចូលរួមពីសំណាក់ សមាជិកនិងមន្ត្រី នៃក.ស.វ. សមាជិក និងមន្ត្រីនៃក្រុមប្រឹក្សាអ្នកច្បាប់ តំណាងទីស្តីការគណៈរដ្ឋមន្ត្រី តំណាងអគ្គលេខាធិការរាជរដ្ឋាភិបាល តំណាងខុទ្ទកាល័យឧបនាយករដ្ឋមន្ត្រី **សុខ លេន** មន្ត្រីជំនាញទីស្តីការគណៈរដ្ឋមន្ត្រី និងតំណាងក្រសួងផែនការ។



ក្រសួងផែនការបានរៀបចំសេចក្តីព្រាង ឯកសារកម្មវិធីវិនិយោគសាធារណៈបីឆ្នាំរំកិល ២០១៤-២០១៦ដោយផ្អែកលើស្មារតីនិងខ្លឹមសារ នៃ ផែនការ បច្ចុប្បន្នកម្ម ២០០៩-២០១៣ ។ កម្មវិធី វិនិយោគសាធារណៈបីឆ្នាំរំកិល ២០១៤-២០១៦ (ក.វ.ស.) លើកនេះត្រូវបានរៀបចំឡើងដោយមាន ការគិតគូរដល់កត្តាចម្បង និងស្ថានភាពជាក់ស្តែងបី

សំខាន់ៗ ពោលគឺ ទី១-ការបង្ហាញពីទិន្នន័យគម្រោងវិនិយោគដែលមានអាទិភាពខ្ពស់របស់ក្រសួង ស្ថាប័ន នៃរាជរដ្ឋាភិបាលកម្ពុជា ដែលជាគោលនយោបាយមានចែងនៅក្នុងយទ្ធសាស្ត្រចតុកោណដំណាក់ កាលទី២ និងជាផែនទីចង្អុលផ្លូវសម្រាប់ការអនុវត្តគោលនយោបាយដែលមានចែងនៅក្នុង ផែនការ បច្ចុប្បន្នកម្ម ២០០៩-២០១៣ ទី២-តម្រូវការចំណាយសរុបសម្រាប់ការអនុវត្ត ផែនការ បច្ចុប្បន្នកម្ម ២០០៩-២០១៣ (ប្រមាណជិត ៦ ៣០០ លានដុល្លារអាមេរិក) និង ទី៣-បរិមាណហិរញ្ញប្បទានសហប្រតិបត្តិការដែល បានសន្យានៅក្នុងវេទិកាសហប្រតិបត្តិការអភិវឌ្ឍន៍កម្ពុជា (វ.ស.អ.ក.) កន្លងមក (ប្រមាណជិតមួយពាន់ លានដុល្លារ) និងការទទួលបានហិរញ្ញប្បទានសម្រាប់អនុវត្តជាក់ស្តែងកន្លងទៅនេះ។ ក.វ.ស. បីឆ្នាំរំកិល ២០១៤-២០១៦ ដែលមានតម្លៃសរុបប្រចាំឆ្នាំ ប្រមាណ ១ ៥៣០ លានដុល្លារអាមេរិក ត្រូវបានរៀបចំឡើង ដោយផ្អែកលើតម្រូវការចំណាយសរុបសម្រាប់ការអនុវត្ត ផែនការ បច្ចុប្បន្នកម្ម ២០០៩-២០១៣ (៦ ៣០០ លានដុល្លារអាមេរិក) ដើម្បីឲ្យបានស្របតាមស្ថានភាពជាក់ស្តែងនៃការប្រែប្រួលថ្លៃទំនិញ និងអតិផរណា ហើយក៏ផ្អែកលើបរិមាណហិរញ្ញប្បទានសហប្រតិបត្តិការដែលដៃគូអភិវឌ្ឍន៍បានសន្យានៅក្នុង វ.ស.អ.ក. កន្លងទៅនេះ (ប្រមាណជិតមួយពាន់លានដុល្លារ) ផងដែរ។

**កិច្ចប្រជុំជំនាញបច្ចេកទេស រវាងក្រុមប្រឹក្សាសេដ្ឋកិច្ច សង្គមកិច្ច និងវប្បធម៌
ក្រុមប្រឹក្សាអ្នកច្បាប់ និងតំណាងអគ្គលេខាធិការរាជរដ្ឋាភិបាល**

ក.ស.វ. បីឆ្នាំកិល ២០១៤-២០១៦ មានគម្រោងសរុបចំនួន ៤១០ ក្នុងនោះមាន ១៦២គម្រោង កំពុងដំណើរការ ដែលត្រូវការទុនចំនួន ២ ៧២៨ លានដុល្លារអាមេរិក និង ២៤៨គម្រោង ជាគម្រោង សម្រាប់អនុវត្ត ជួយអជ ត្រូវការទុនចំនួន ១ ៨៦៩ លានដុល្លារអាមេរិក។ ជាសរុបសម្រាប់ ក.វ.ស. បីឆ្នាំកិល ២០១៤-២០១៦ ឆ្នាំ២០១៤ ចំនួន ១៦៨០ លានដុល្លារអាមេរិក ឆ្នាំ២០១៥ ចំនួន១៤៩៩ លានដុល្លារ អាមេរិក និងឆ្នាំ២០១៦ ចំនួន ១៤១៨ លានដុល្លារអាមេរិក។ បរិមាណទុនសរុប ៤ ៥៩៧ លានដុល្លារអាមេរិក នៃ ក.វ.ស. បីឆ្នាំកិល ២០១៤-២០១៦ ក្នុងនោះបរិមាណទុនដែលសន្យាផ្តល់ដោយរាជរដ្ឋាភិបាលកម្ពុជា និងដៃគូអភិវឌ្ឍរួចហើយ មានចំនួន ៣ ១៤២ លានដុល្លារអាមេរិក (ក្នុងនោះពីរាជរដ្ឋាភិបាលកម្ពុជាចំនួន ៦៧៥ លានដុល្លារអាមេរិក និងដៃគូអភិវឌ្ឍន៍ចំនួន ២ ៤៦៧ លានដុល្លារអាមេរិក) ដោយត្រូវការទុន បន្ថែមចំនួន ១ ៤៥៥ លានដុល្លារអាមេរិក^(១)។



អង្គប្រជុំជំនាញបច្ចេកទេសបានពិនិត្យពិភាក្សាលើសេចក្តីព្រាងឯកសារនេះ ហើយបានសម្រេចកែ សម្រួលទម្រង់ ខ្លឹមសារ ពាក្យពេចន៍ និងឃ្លាប្រយោគផ្សេងទៀត ដើម្បីធ្វើឲ្យសេចក្តីព្រាងនេះកាន់តែល្អ។ អង្គប្រជុំជំនាញបច្ចេកទេសបានបញ្ចប់ការពិភាក្សាលើសេចក្តីព្រាងនេះទាំងស្រុង។

(១) អត្ថបទនេះដកស្រង់ពីសេចក្តីព្រាងសេចក្តីថ្លែងបោកនៃសេចក្តីព្រាងកម្មវិធីវិនិយោគសាធារណៈបីឆ្នាំកិល ២០១៤-២០១៦។

ស្ថានភាពសេដ្ឋកិច្ច សង្គមកិច្ច និងវប្បធម៌កម្ពុជា ប្រចាំខែកក្កដា ឆ្នាំ២០១៣*



របាយការណ៍ស្តីពីស្ថានភាពសេដ្ឋកិច្ច សង្គមកិច្ច និងវប្បធម៌កម្ពុជាប្រចាំខែកក្កដា ឆ្នាំ២០១៣នេះ ជាលទ្ធផលនៃកិច្ចប្រជុំទូលាយក្រុមប្រឹក្សាសេដ្ឋកិច្ច សង្គមកិច្ច និងវប្បធម៌ (ECOSOCC) នៅថ្ងៃទី០៦ ខែកញ្ញា ឆ្នាំ២០១៣ ដែលដឹកនាំដោយឯកឧត្តម **យឹម ណុលឡា** ទេសរដ្ឋមន្ត្រីទទួលបន្ទុកបេសកកម្មពិសេស ប្រធានក្រុម

ប្រឹក្សាសេដ្ឋកិច្ច សង្គមកិច្ច និងវប្បធម៌ ដោយមានការអញ្ជើញចូលរួមពីសំណាក់ សមាជិក-សមាជិកា អគ្គលេខាធិការ អគ្គលេខាធិការរង ក.ស.វ. និងតំណាងក្រសួង-ស្ថាប័នពាក់ព័ន្ធ។

១) ស្ថានភាពសន្ទស្សន៍ថ្លៃទំនិញប្រើប្រាស់ និងអត្រាមូលប្រាក់

➔ នាខែកក្កដា ឆ្នាំ២០១៣ សន្ទស្សន៍ថ្លៃទំនិញប្រើប្រាស់កើនឡើង **១,០%** ធៀបនឹងខែមុន និងកើនឡើង **៤,០%** ធៀបនឹងខែដូចគ្នាឆ្នាំមុន(រយៈពេល១២ខែ)។ កំណើនថ្លៃទំនិញប្រើប្រាស់ធៀបនឹងខែដូចគ្នាឆ្នាំមុនជាចម្បងបណ្តាលមកពីក្រុមមូលហេតុ ដែលមានការរួមចំណែក ៥៣% ទៅលើការឡើងថ្លៃសរុប។

បើធៀបនឹងខែដូចគ្នាឆ្នាំមុនក្រុមទំនិញនិងមុខទំនិញសំខាន់ៗមានបម្រែបម្រួលថ្លៃដូចខាងក្រោម			
ក្រុមទំនិញ:		មុខទំនិញ:	
មូលហេតុ: +៤,៩%	ការដឹកជញ្ជូន: +២,៧%	សាច់គោស្រស់: +១១%	បន្លែ: +៩,១%
សម្លៀកបំពាក់និងស្បែកជើង: +៥,១%	ការកម្សាន្ត និងវប្បធម៌: +៥,៥%	សាច់មាន់ស្រស់: +៥,៤%	ឧស្ម័ន: -០,៨%
គ្រឿងសង្ហារឹមនិងសម្ភារៈប្រើប្រាស់: +៣,៩%	ការសិក្សា: +៦,៧%	ត្រីស្រស់: +៤,២%	ប្រេងសាំង: +៨,១%
សុខាភិបាល: +៦,៣%	ភោជនីយដ្ឋាន: +៦,៣%	ផ្លែឈើ: +៨,៤%	ប្រេងម៉ាស៊ូត: +៨,៧%

* ការវិភាគជាសំណេរដកស្រង់ចេញពីទិន្នន័យសំខាន់ៗប៉ុណ្ណោះ មិនគ្របដណ្តប់គួរលេខនៃតារាងទាំងអស់ទេ(មើលតារាងភ្ជាប់មកជាមួយ)។
* ដើម្បីមានសង្គតិភាពក្នុងការប្រើប្រាស់លេខខែ និងអន្តរជាតិ សញ្ញាក្រៀសនៅក្នុងអត្ថបទ តាងឲ្យទសភាគ។ ប៉ុន្តែក្នុងតារាងលេខ (Excel) សញ្ញាក្រៀសតាងឲ្យខ្ទង់ពាន់ ឯសញ្ញាចុចជាទសភាគវិញ។

កិច្ចប្រជុំស្ថានភាពសេដ្ឋកិច្ច សង្គមកិច្ច និងវប្បធម៌

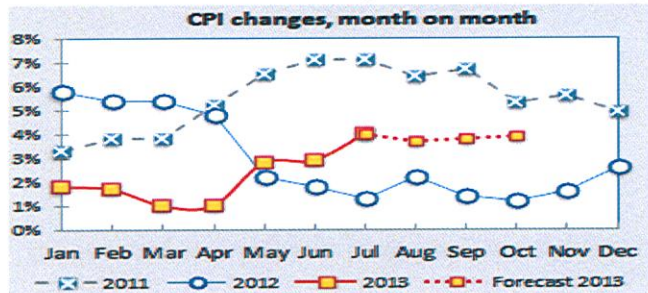
របស់ក្រុមប្រឹក្សាសេដ្ឋកិច្ច សង្គមកិច្ច និងវប្បធម៌

តារាង១. បម្រែបម្រួលសន្ទស្សន៍ថ្លៃទំនិញប្រើប្រាស់ ២០១១-២០១៣

ឆ្នាំ	ធៀបនឹង...	មករា	កុម្ភៈ	មីនា	មេសា	ឧសភា	មិថុនា	កក្កដា	សីហា ^១	កញ្ញា ^២	តុលា ^៣	វិច្ឆិកា	ធ្នូ	ប្រចាំឆ្នាំ
២០១៣	ខែដូចគ្នាឆ្នាំមុន	១,៨%	១,៧%	១,០%	១,០%	២,៨%	២,៩%	៤,០%	៣,៧%	៣,៨%	៣,៩%			២,៩%
	ខែមុន	០,៣%	០,២%	-០,១%	០,៦%	០,៧%	០,២%	១%	០,៨%	០,៣%	-០,១%			
២០១២	ខែដូចគ្នាឆ្នាំមុន	៥,៨%	៥,៤%	៥,៤%	៤,៨%	២,២%	១,៨%	១,៣%	២,២%	១,៤%	១,២%	១,៦%	២,៦%	២,៩%
	ខែមុន	១,០%	០,៤%	០,៦%	០,៥%	-១,១%	០,១%	០	១,១%	០,២%	-០,២%	-០,២%	០	
២០១១	ខែដូចគ្នាឆ្នាំមុន	៣,៣%	៣,៨%	៣,៨%	៥,២%	៦,៥%	៧,១%	៧,១%	៦,៤%	៦,៧%	៥,៣%	៥,៦%	៤,៩%	៥,៥%
	ខែមុន	០,២%	០,៧%	០,៧%	១,១%	១,៤%	០,៥%	០,៦%	០,២%	១,០%	០,១%	-០,៧%	-០,៨%	

P: គួលេខខែ សីហា កញ្ញា និងតុលា ឆ្នាំ២០១៣ ជាគួលេខព្យាករដោយក.ស.វ. (តាមវិធីសាស្ត្រ DECOMPOSITION)

ក្រាហ្វ ១. បម្រែបម្រួលសន្ទស្សន៍ថ្លៃ ទំនិញប្រើប្រាស់ ឆ្នាំ២០១១ ២០១២ និង ២០១៣ (ធៀបនឹងខែដូចគ្នាឆ្នាំមុន)



➔ អត្រាប្តូរប្រាក់:

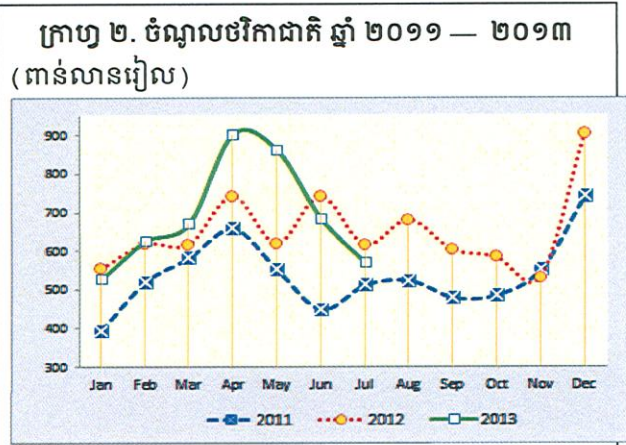
ប្រភេទ	កក្កដា ២០១៣	មិថុនា ២០១៣	កក្កដា ២០១២	ប្រភេទ	កក្កដា ២០១៣	មិថុនា ២០១៣	កក្កដា ២០១២
រ/ដុល្លារ	៤០៦២៩/១\$	៤០៦២៩/១\$	៤០៧០៩/១\$	បាត/ដុល្លារ	៣១,២៦៣៩/១\$	៣១,១១៣៩/១\$	៣១,៥៨៣៩/១\$
រ/បាត	១៣០៩/១បាត	១៣១៩/១បាត	១២៩៩/១បាត	ដុង/ដុល្លារ	២១១៥០ដុង/១\$	២១០០០ដុង/១\$	២០៨៤០ដុង/១\$
រ/ដុង	០,១៩២៩/១ដុង	០,១៩៣៩/១ដុង	០,១៩៥៩/១ដុង				

២) ស្ថានភាពថវិកាជាតិ

➔ យោងតាមស្ថិតិរបស់រដ្ឋាករជាតិអគ្គនាយកដ្ឋានគយនិងរដ្ឋាករនិងអគ្គនាយកដ្ឋានពន្ធដារក្នុងខែកក្កដា ឆ្នាំ២០១៣ ថវិកាជាតិមានស្ថានភាពដូចខាងក្រោម:

២.១. ចំណូលថវិកាជាតិ: អនុវត្តបាន ៥៦៨,៤ ពាន់លាន រៀល (មធ្យមប្រចាំខែ៧០% នៃគម្រោង) ក្នុងនោះចំណូល ចរន្ត ៦៦៨,៤ ពាន់លានរៀល (មធ្យមប្រចាំខែ ៩៤% នៃ គម្រោង) និងពុំមានចំណូលមូលធនទេ។

- បើធៀបនឹងខែមុនចំណូលថវិកាជាតិ ថយចុះ: ១៦,៩% និង ថយចុះ: ៧,៧% ធៀបនឹងខែដូចគ្នាឆ្នាំមុន។ ក្នុងនោះ: ចំណូល ចរន្តថយចុះ: ១៦,៩% ធៀបនឹងខែមុន និងថយ ចុះ: ៧,៧% ធៀបនឹងខែដូចគ្នាឆ្នាំមុន។
- ក្នុងចំណូលចរន្ត:



កិច្ចប្រជុំស្ថានភាពសេដ្ឋកិច្ច សង្គមកិច្ច និងវប្បធម៌

របស់ក្រុមប្រឹក្សាសេដ្ឋកិច្ច សង្គមកិច្ច និងវប្បធម៌

- ✓ ចំណូលសារពើពន្ធមានចំនួន ៥២៩,៥ ពាន់លានរៀល ថយចុះ ១២,៧% ធៀបនឹងខែមុន និងថយចុះ ៦,០% ធៀបនឹងខែដូចគ្នាឆ្នាំមុន។
- ✓ ចំណូលមិនមែនសារពើពន្ធមានចំនួន ៣៨,៩ពាន់លានរៀល ថយចុះ ៤៩,៧% ធៀបនឹងខែមុន និងថយចុះ ២៦,៣% ធៀបនឹងខែដូចគ្នាឆ្នាំមុន។

មុខចំណូលមួយចំនួនក្នុងចំណូលសារពើពន្ធ (ក្នុងរង្វង់ក្រចក:បម្រែបម្រួលធៀបនឹងខែដូចគ្នាឆ្នាំមុន)		មុខចំណូលមួយចំនួនក្នុងចំណូលមិនមែនសារពើពន្ធ (ក្នុងរង្វង់ក្រចក:បម្រែបម្រួលធៀបនឹងខែដូចគ្នាឆ្នាំមុន)	
> ពន្ធ និងអាករគយ: -៥,៤%	(+៥,៣%)	> នេសាទ: -២៣,០%	(-៧៨,៧%)
> ចំណូលពន្ធដារ: +១,៥%	(-៧,១%)	> រុក្ខាប្រមាញ់: —	(-១៧,១%)
> ចំណូលសារពើពន្ធផ្សេងៗ: -២៦,៦%	(-២៣,៥%)	> អាកាសចរណ៍ស៊ីវិល: -៩៣,៧%	(-២៣,១%)
✦ កាស៊ីណូ: -៥២,១%	(-២១,៩%)	> ផលទុនទេសចរណ៍: -២៣,៣%	(+២០៣៨,៨%)
✦ អាជ្ញាបណ្ណក្នុងស្រុក: -៨៤,៧%	(-៨៨,០%)	> ប្រៃសណីយ៍ និងទូរគមនាគមន៍: +៤៤០,៩%	(-៣៣,៦%)
✦ កម្រៃគ្រប់គ្រងនិងទិដ្ឋាការនាំចេញ: +២៧,១%	(+០,៩%)	> អាករស្ថានទូត (លិខិតឆ្លងដែននិងទិដ្ឋាការ): ៥៦,១%	(-៣៧,៥%)

២.២. ចំណាយថវិកាជាតិ៖ អនុវត្តបានចំនួន៥៦៣ពាន់លានរៀល(មធ្យមប្រចាំខែ ៥២% នៃគម្រោង) ក្នុងនោះ ចំណាយចរន្តមានចំនួន៤៨៥ពាន់លានរៀល (មធ្យមប្រចាំខែ៧៣% នៃគម្រោង) និងចំណាយមូលធនចំនួន ៧៧ ពាន់លានរៀល។

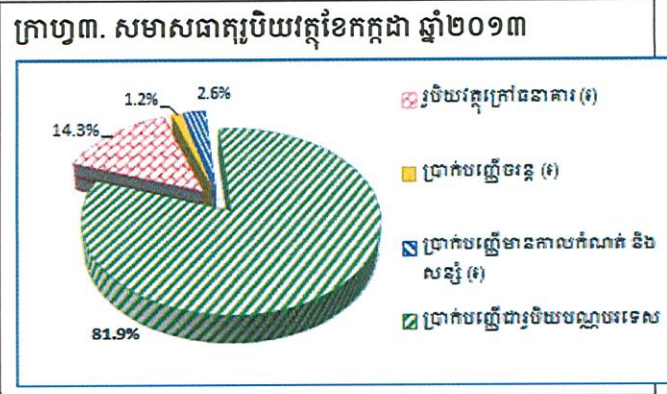
- > បើធៀបនឹងខែមុនចំណាយថវិកាជាតិ ថយចុះ ០,៩% និងថយចុះ ៤២,៩% ធៀបនឹងខែដូចគ្នាឆ្នាំមុន។ ក្នុងនោះ ចំណាយចរន្ត កើនឡើង ៦,៣% ធៀបនឹងខែមុនប៉ុន្តែ ថយចុះ ៤៥,៦% ធៀបនឹងខែដូចគ្នាឆ្នាំមុន។ រីឯ ចំណាយមូលធន ថយចុះ ៣០,៦% ធៀបនឹងខែមុន និងថយចុះ ១៦,៨% ធៀបនឹងខែដូចគ្នាឆ្នាំមុន។
- > ថវិកាជាតិនៃខែកក្កដាមានអតិរេក ៦ ពាន់លានរៀល ស្មើនឹង ១,៥ លានដុល្លារ ស.រ.អា ។

៣) ស្ថានភាពរូបិយវត្ថុនិងអត្រាការប្រាក់

➔ ស្ថានភាពរូបិយវត្ថុ ក្នុងខែកក្កដា ឆ្នាំ២០១៣ មានលក្ខណៈដូចខាងក្រោម៖

- > រូបិយវត្ថុ M₂ មានចំនួន ៣០៣១៦ ពាន់លានរៀល ថយចុះ ៤,២% ធៀបនឹងខែមុន ប៉ុន្តែកើនឡើង ១៣,១% ធៀបនឹងខែដូចគ្នាឆ្នាំមុន។ ការថយចុះនៃ M₂ ធៀបនឹងខែមុន ជាចម្បងបណ្តាលមកពីប្រាក់បញ្ញើជារូបិយបណ្ណថយចុះ ៥,៧% ។

> ក្នុងខែនេះ ប្រាក់រៀលសរុបនៅក្នុងនិងក្រៅធនាគារមានចំនួន ១៨,១% នៃរូបិយវត្ថុ M₂ និងប្រាក់បញ្ញើជារូបិយបណ្ណមានចំនួន ៨១,៩%។

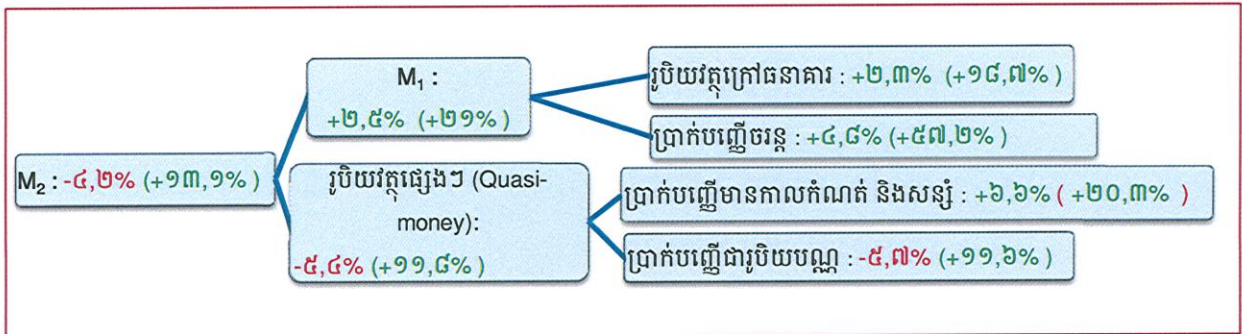


កិច្ចប្រជុំស្ថានភាពសេដ្ឋកិច្ច សង្គមកិច្ច និងវប្បធម៌

របស់ក្រុមប្រឹក្សាសេដ្ឋកិច្ច សង្គមកិច្ច និងវប្បធម៌

សមាមាត្រចំនួនប្រាក់រៀល ក្នុងរូបិយវត្ថុ M ₂												
ប្រាក់រៀលសរុបនៅក្នុងនិងក្រៅធនាគារ	មករា	កុម្មុៈ	មីនា	មេសា	ឧសភា	មិថុនា	កក្កដា	សីហា	កញ្ញា	តុលា	វិច្ឆិកា	ធ្នូ
	១៧,២%	១៧,៣%	១៧,០%	១៧,៣%	១៦,៩%	១៦,៤%	១៨,១%					
ប្រាក់រៀលក្រៅធនាគារ	១៣,៧%	១៣,៧%	១៣,៩%	១៤,០%	១៣,៣%	៨៣,២%	៨១,៩%					

បម្រែបម្រួលសមាសធាតុរូបិយវត្ថុ ក្នុងខែឧសភា២០១៣: ក្នុងរង្វង់ក្រចកជាបម្រែបម្រួលធៀបនឹងខែដូចគ្នាឆ្នាំមុន



> ទុនបម្រុងជារូបិយបណ្ណបរទេសសុទ្ធ មានចំនួន ៣៦០២ លានដុល្លារ កើនឡើង៤,៥% ធៀបនឹងខែមុន និងកើនឡើង ១៣,៨% ធៀបនឹងខែដូចគ្នាឆ្នាំមុន។

> ប្រាក់បញ្ញើរបស់ធនាគារពាណិជ្ជនៅធនាគារជាតិ ក្នុងខែនេះមានចំនួន ៧៧៩០ ពាន់លានរៀល ថយចុះ ២០,៤% ធៀបនឹងខែមុន និងថយចុះ ១៥,៤% ធៀបនឹងខែដូចគ្នាឆ្នាំមុន។

> ការផ្តល់ឥណទាន៖

ផ្តល់ដោយ	កក្កដា ២០១៣	មិថុនា ២០១៣	កក្កដា ២០១២
ធនាគារពាណិជ្ជ (ពាន់លានរៀល)	២៧៥៣៧	២៩៤៩៤	២០៦១១
គ្រឹះស្ថានមីក្រូហិរញ្ញវត្ថុ (ពាន់លានរៀល)	មិនទាន់មានកូលេខ	៤៤៥៩	៣០៣៨

> អត្រាការប្រាក់ប្រចាំឆ្នាំ នៅធនាគារពាណិជ្ជនាខែកក្កដា៖

ប្រភេទអត្រាការប្រាក់	កក្កដា២០១៣	មិថុនា២០១៣	កក្កដា២០១២
បញ្ញើជាប្រាក់នៅធនាគារពាណិជ្ជ	៥,៩៨%	៥,៩៨%	៥,៧៩%
កម្ចីជាប្រាក់នៅធនាគារពាណិជ្ជ	១១,៩៣%	១១,៩៣%	១២,១២%
បញ្ញើជាដុល្លារនៅធនាគារពាណិជ្ជ	៤,៣៩%	៤,៤៣%	៤,៤៣%
កម្ចីជាដុល្លារនៅធនាគារពាណិជ្ជ	១១,៤២%	១១,៧១%	១២,១១%

៤) ស្ថានភាពកសិកម្ម ឧស្សាហកម្ម សេវាកម្ម និងវប្បធម៌

➔ ក្នុងខែកក្កដាឆ្នាំ២០១៣ ស្ថានភាពផលិតកម្មមានលក្ខណៈដូចខាងក្រោម៖

កិច្ចប្រជុំស្ថានភាពសេដ្ឋកិច្ច សង្គមកិច្ច និងវប្បធម៌

របស់ក្រុមប្រឹក្សាសេដ្ឋកិច្ច សង្គមកិច្ច និងវប្បធម៌

➢ កសិកម្ម៖

✓ ផលិតផលនេសាទមាន ៣៩ ពាន់តោន **ថយចុះ ១៣%** ធៀបនឹងខែមុន ប៉ុន្តែកើនឡើង **៨៦%** ធៀបនឹងខែដូចគ្នាឆ្នាំមុន។

➢ ឧស្សាហកម្ម៖

✓ អគ្គិសនីសរុបផ្គត់ផ្គង់ដោយអគ្គិសនីកម្ពុជា មានចំនួន ៣១០,២ GWh **ថយចុះ ៤%** ធៀបនឹងខែមុនប៉ុន្តែកើនឡើង **១២%** ធៀបនឹងខែដូចគ្នាឆ្នាំមុន។ ក្នុងនោះវារីអគ្គិសនីមានចំនួន ១៣៣,៩ GWh **កើនឡើង ១២៥%** ធៀបនឹងខែមុន ប៉ុន្តែ**ថយចុះ ១២,២%** ធៀបនឹងខែដូចគ្នាឆ្នាំមុន។

✓ ផលិតកម្មវាយនភណ្ឌនិងស្បែកជើងមានចំនួន ៤២៨លានដុល្លារ ស្មើនឹងខែមុន ប៉ុន្តែ**កើនឡើង៥%** ធៀបនឹងខែដូចគ្នាឆ្នាំមុន។

✓ ការចុះបញ្ជីរោងចក្រ និងឧស្សាហកម្មធុនតូច និងសិប្បកម្ម នៅក្រសួងឧស្សាហកម្ម៖

ប្រភេទ	ចំនួន — កក្កដា ២០១៣	ចំនួន— មិថុនា ២០១៣	ចំនួន— កក្កដា ២០១២
▪ រោងចក្រថ្មីដែលបានចុះបញ្ជី	១៥	១៦	១៧
▪ ចំនួនរោងចក្រសរុបដែលមានក្នុងបញ្ជី	១០១១	៩៩៦	៨០៦
▪ ឧស្សាហកម្មធុនតូច និងសិប្បកម្ម (បើកថ្មី)	១៣	២២	៨
▪ ឧស្សាហកម្មធុនតូច និងសិប្បកម្ម (បន្ត)	៤	៤	៧

➢ សំណង់ (ការអនុញ្ញាត)៖

✓ សំណង់អនុញ្ញាតឲ្យសាងសង់មានចំនួន ៣៥៥,៩ពាន់ម^២ **ថយចុះ៨៩%** ធៀបនឹងខែមុននិង**ថយចុះ៧៨%** ធៀបនឹងខែដូចគ្នាឆ្នាំមុន។ បើគិតជាសាច់ប្រាក់ស្មើនឹង ១០៤,៩លានដុល្លារ **ថយចុះ ៩៣%** ធៀបនឹងខែមុន និង**ថយចុះ ៨០%** ធៀបនឹងខែដូចគ្នាឆ្នាំមុន។ ក្នុងនោះប្រភេទសំណង់ចម្បងៗមាន៖

ប្រភេទ	ពាន់ម ^២ — កក្កដា២០១៣	ពាន់ម ^២ — មិថុនា២០១៣	ពាន់ម ^២ — កក្កដា ២០១២
▪ លំនៅឋាន	១៥៦,២	១០៨,៦	១១៧៩,២
▪ ឧស្សាហកម្ម	១២០,៤	១៦,៦	៣៩៧,៥
▪ ពាណិជ្ជកម្ម	២៩,៥	២៨៣៩,៨	៩,២
...			
អនុញ្ញាតសរុប	៣៥៥,៩	៣១២៤	១៦៣៩

✓ ដូច្នោះសំណង់ដែលពេញនិយមនាខែនេះគឺលំនៅឋាន ៤៤% នៃផ្ទៃក្រឡាអនុញ្ញាតសរុប ឧស្សាហកម្ម ៣៤% និង ពាណិជ្ជកម្ម ៨% ។

កិច្ចប្រជុំស្ថានភាពសេដ្ឋកិច្ច សង្គមកិច្ច និងវប្បធម៌

របស់ក្រុមប្រឹក្សាសេដ្ឋកិច្ច សង្គមកិច្ច និងវប្បធម៌

>ការងារ:

ប្រភេទ	នាក់ : កក្កដា២០១៣	%Δ ធៀបនឹងខែមុន	%Δធៀបនឹងខែដូចគ្នាឆ្នាំមុន
ការដាក់ពាក្យរកការងារទៅក្រៅប្រទេស	៧០៨	-៤៤%	-៧៣%
អ្នកទទួលបានការងារតាមរយៈក្រសួងការងារ និងក្រុមហ៊ុន	៤៥១២	+៩៤%	+១៤%
អ្នកទទួលបានការងារក្នុងប្រទេស	៤០៧៦	+១៤៧%	+១៦១%
អ្នកទទួលបានការងារក្រៅប្រទេស	៣៣៧	-៥០%	-៨៦%

>វិនិយោគ:

✓គម្រោងវិនិយោគអនុញ្ញាតដោយ គ.វ.ក./ក.អ.ក. (ថ្មីនិងពង្រីក) ៖

ប្រភេទ	កក្កដា២០១៣	មិថុនា២០១៣	កក្កដា២០១២
អនុញ្ញាតសរុប (លានដុល្លារ)	៣៧,៧	១៨៧៤,៤	១៥៩,៤
វិស័យកសិកម្មនិងកសិឧស្សាហកម្ម	០	០	៤៦,៩
វិស័យឧស្សាហកម្ម (ក្នុងរង្វង់ក្រចកជាតូលេខនៃតំបន់សេដ្ឋកិច្ចពិសេស)	៣៧,៧ (១៥,៧)	១០៤,៤ (០)	១១២,៥ (០)
វិស័យទេសចរណ៍	០	០	០
វិស័យហេដ្ឋារចនាសម្ព័ន្ធនិងផ្សេងៗ	០	១៧៧០	០
ចំនួនគម្រោង ថ្មីនិងពង្រីក (ចំនួន)	៦	១៦	២០
បង្កើតការងារ (ពាន់នាក់)	៧,៧	៣៦,៩	៣១,៣

>សេវាកម្ម និងទេសចរណ៍:

✓ការចុះបញ្ជីនិងលុបចេញពីបញ្ជី នៅក្រសួងពាណិជ្ជកម្ម

ប្រភេទ	ចំនួន—កក្កដា ២០១៣	ចំនួន—មិថុនា ២០១៣	ចំនួន—កក្កដា២០១២
ក្រុមហ៊ុនដែលបានចុះបញ្ជីពាណិជ្ជកម្ម	៣១៨	២៨៤	២៩៥
ក្រុមហ៊ុនត្រូវបានលុបចេញពីបញ្ជីពាណិជ្ជកម្ម	៣	១	២
ក្រុមហ៊ុនដែលបានចុះបញ្ជីបង់ពន្ធជាតាមរបបពិគ	២៨២	២១១	២២៥

✓ទំនិញឆ្លងកាត់កំពង់ផែ (សរុប ៥កំពង់ផែ) មានចំនួន ៥៩០ពាន់តោន កើនឡើង ១៥% ធៀបនឹងខែមុន និង កើនឡើង ២៧% ធៀបនឹងខែដូចគ្នាឆ្នាំមុនក្នុងនោះ៖

ក្នុងរង្វង់ក្រចក: បម្រែបម្រួលធៀបនឹងខែដូចគ្នាឆ្នាំមុន			
▪ កំពង់ផែភ្នំពេញ: -១១%	(-១៨%)	▪ កំពង់ផែស្រែអំបិល និងកោះកុង: +៥៥%	(+១៧៧%)
▪ កំពង់ផែកំពង់សោម: +១០%	(+២៣%)	▪ កំពង់ផែឧកញ៉ាម៉ុង: +៤៩%	(+៦៩%)

កិច្ចប្រជុំស្ថានភាពសេដ្ឋកិច្ច សង្គមកិច្ច និងវប្បធម៌

របស់ក្រុមប្រឹក្សាសេដ្ឋកិច្ច សង្គមកិច្ច និងវប្បធម៌

➢ ការធ្វើដំណើរតាមផ្លូវអាកាស និងទេសចរណ៍៖

ប្រភេទ	ចំនួន(ពាន់នាក់)	%Δ ធៀបនឹងខែមុន	%Δធៀបនឹងខែដូចគ្នាឆ្នាំមុន
ភ្ញៀវអន្តរជាតិចូលទស្សនាសារមន្ទីរជាតិ	៥,៦	+២%	+៤%
អ្នកដំណើរតាមផ្លូវអាកាស (ក្នុងស្រុក)	១៥	+១៥%	+២៤%
អ្នកដំណើរតាមផ្លូវអាកាស (អន្តរជាតិ)	៣៣០	+១៤%	+១៣%
ចំនួនទេសចរជាតិចេញក្រៅប្រទេស	៦៨	-៨%	+៣%
ចំនួនទេសចរអន្តរជាតិមកព្រះរាជាណាចក្រកម្ពុជា	៣៣៩	+១២%	+១៩%
✓ តាមផ្លូវអាកាស	១៤៥	+១៤%	+១៤%
✓ តាមផ្លូវគោក និងទឹក	១៩៤	+១១%	+២៣%

៥) ស្ថានភាពជញ្ជីងពាណិជ្ជកម្ម

➔ យោងតាមការកត់ត្រារបស់អគ្គនាយកដ្ឋានគយនិងរដ្ឋាករ ការនាំចូលខែកក្កដាមានចំនួន ១៧៦៨ពាន់លានរៀល (៤៤១,៩លានដុល្លារ) ថយចុះ ៤៩% ធៀបនឹងខែមុន និងថយចុះ ៣២% ធៀបនឹងខែដូចគ្នាឆ្នាំមុន។ ក្នុងនោះ៖

ទំនិញ	%Δធៀបនឹងខែមុន	%Δធៀបនឹងខែដូចគ្នាឆ្នាំមុន	ទំនិញ	%Δធៀបនឹងខែមុន	%Δធៀបនឹងខែដូចគ្នាឆ្នាំមុន
ប្រេងសាំង	-១០%	-២៣%	រថយន្តសរុប (ព.ល.វ)	-១១%	+៧%
ប្រេងម៉ាស៊ូត	+១៤%	+១២%	រថយន្តសរុប (គ្រឿង)	+៧%	+២%
ឧស្ម័ន	-៣១%	-៤១%	គ្រាក់ទំនិញគោយន្ត(គ្រឿង)	-១៩%	+១១៩%
អគ្គិសនីនាំចូល	-២១%	-២%	ម៉ូតូ (គ្រឿង)	-៧%	+៣៦%
ដែកសំណង់	+២%	-២៨%	អង្ករ	-៨១%	-៩៧%
ស៊ីម៉ង់ត៍	-១%	-៣០%	ផ្លែឈើនិងបន្លែ	+៦%	+៧៥%
គ្រឿងអេឡិចត្រូនិក	+៥៣%	+៩%	ជីនិងថ្នាំកសិកម្ម	-៣៦%	-១%
			នាំចូលក្នុងក្របខណ្ឌច្បាប់វិនិយោគ	-៩%	+២២%

➔ ការនាំចេញខែកក្កដាឆ្នាំ២០១៣ មានចំនួន ២៤៩៣ ពាន់លានរៀល ស្មើនឹង៦២៣,២លានដុល្លារ ស.រ.អា. (១៤១% នៃការនាំចូល) ថយចុះ ២% ធៀបនឹងខែមុន ប៉ុន្តែកើនឡើង១៩% ធៀបនឹងខែដូចគ្នាឆ្នាំមុន ក្នុងនោះ មុខទំនិញសំខាន់ៗមាន៖

ទំនិញ	%Δធៀបនឹងខែមុន	%Δធៀបនឹងខែដូចគ្នាឆ្នាំមុន	ទំនិញ	%Δធៀបនឹងខែមុន	%Δធៀបនឹងខែដូចគ្នាឆ្នាំមុន
ផលិតផលឈើកែច្នៃ	+១២៦%	+២១៦៩%	ផលិតផលនេសាទ	+១៣%	-៦៤%
វាយនភណ្ឌនិងស្បែកជើង	-២%	+១៥%	កៅស៊ូ	+១៩%	+២៩%
អង្ករ	-៨%	+៧៥%			

➔ ក្នុងខែកក្កដានេះជញ្ជីងពាណិជ្ជកម្មមានអតិរេកចំនួន៧២៥ពាន់លានរៀល ស្មើនឹង១៨១លានដុល្លារ ស.រ.អា. ។

កិច្ចប្រជុំស្ថានភាពសេដ្ឋកិច្ច សង្គមកិច្ច និងវប្បធម៌

របស់ក្រុមប្រឹក្សាសេដ្ឋកិច្ច សង្គមកិច្ច និងវប្បធម៌



៦) បម្រែបម្រួលគួរឱ្យចាប់អារម្មណ៍

ក្នុងខែកក្កដា ឆ្នាំ២០១៣នេះ សូចនាករសេដ្ឋកិច្ច សង្គមកិច្ច និងវប្បធម៌ នៃព្រះរាជាណាចក្រកម្ពុជាបង្ហាញ បម្រែបម្រួលគួរឱ្យចាប់អារម្មណ៍ដូចខាងក្រោម៖

ល.រ	សូចនាករ	ធៀបនឹងខែមុន	ធៀបនឹងខែដូចគ្នាឆ្នាំមុន	កំណត់សម្គាល់
១	ពន្ធលើប្រាក់ចំណេញ	-៥,៩%	-៣៦,១%	—
២	ចំណូលកាស៊ីណូ	-៥២,១%	-២១,៩%	—
៣	ចំណូលពីអាជ្ញាបណ្ណក្នុងស្រុក	-៨៤,៧%	-៨៨,០%	—
៤	ចំណូលមិនមែនសារពើពន្ធ	-៤៩,៧%	-២៦,៣%	—
៥	សំណង់អនុញ្ញាតឱ្យសាងសង់ (ពាន់ម ^២)	-៨៩%	-៧៨%	—
៦	ទុនវិនិយោគអនុញ្ញាតដោយ ក.អ.ក. (លានដុល្លារ)	-៩៨%	-៧៦%	—

៧) ស្ថានភាពអង្គប្រជុំ និងការសន្និដ្ឋាន

សេចក្តីសន្និដ្ឋាន៖

ការធ្លាក់ចុះនៃសកម្មភាពសេដ្ឋកិច្ចរបស់ប្រជាជន នឹងប៉ះពាល់យ៉ាងច្រើនលើស្ថានភាពសេដ្ឋកិច្ច សង្គមកិច្ចនាឆមាសទី២ ឆ្នាំ២០១៣នេះ។ លទ្ធផលចំពោះមុខ ដែលបង្ហាញក្នុងខែកក្កដាគឺ៖

- ក) ចំណូលថវិកាជាតិមានការថយចុះ ជាចម្បងបណ្តាលមកពីការថយចុះនៃពន្ធគយ
- ខ) វិស័យសំណង់ និងលំហូរទុនវិនិយោគបរទេសមកកម្ពុជា មានការថយចុះយ៉ាងខ្លាំង
- គ) ការនាំចូលមានការថយចុះ ។

សកម្មភាពដទៃទៀតរបស់ក្រុមប្រឹក្សាសេដ្ឋកិច្ច សង្គមកិច្ច និងវប្បធម៌

សកម្មភាពដទៃទៀតរបស់ឯកឧត្តម ឃឹម ណុលឡា ទេសរដ្ឋមន្ត្រី ទទួលបន្ទុកបេសកកម្មពិសេស ប្រធានក្រុមប្រឹក្សាសេដ្ឋកិច្ច សង្គមកិច្ច និងវប្បធម៌ ប្រចាំខែសីហា ឆ្នាំ២០១៣

ល.រ	កាលបរិច្ឆេទ	សកម្មភាព
១	០៨/០៨/១៣ ម៉ោង ១០ : ០០នាទី	ជួបប្រជុំពិភាក្សាការងារជាមួយឯកឧត្តម តេច វ៉េនី នៅបន្ទប់ឯកឧត្តមប្រធាន (ECOSOCC) នៃទីស្តីការគណៈរដ្ឋមន្ត្រី។
២	១៦/០៨/១៣ ម៉ោង ០៨ : ០០នាទី	ជាតំណាងដ៏ខ្ពង់ខ្ពស់ ឯកឧត្តម បណ្ឌិតសភាចារ្យ សុខ ណេន ឧបនាយករដ្ឋមន្ត្រី រដ្ឋមន្ត្រីទទួលបន្ទុកទីស្តីការគណៈរដ្ឋមន្ត្រី ក្នុងពិធីជូនភ្លើងបូជាសព ឯកឧត្តម តេច សាវណ នៅវត្តទួលទំពូង រាជធានីភ្នំពេញ។
៣	១៩/០៨/១៣ ម៉ោង ១០ : ៣០នាទី	ចូលរួមជាភិក្ខុយសក្នុងពិធីជូនដំណើរគណៈប្រតិភូ ដឹកនាំដោយឯកឧត្តម បណ្ឌិតសភាចារ្យ សុខ ណេន ឧបនាយករដ្ឋមន្ត្រី រដ្ឋមន្ត្រីទទួលបន្ទុកទីស្តីការគណៈរដ្ឋមន្ត្រី និងអញ្ជើញទៅចូលរួមសន្និសីទពិសេស ស្តីពីចលនាមិនប្រក្រតីរបស់ប្រជាជននៅទីក្រុងហ្សាកាតា ប្រទេសឥណ្ឌូនេស៊ី នៅព្រលានយន្តហោះអន្តរជាតិភ្នំពេញ។
៤	២០/០៨/១៣ ម៉ោង ០៩ : ០០នាទី	ដឹកនាំកិច្ចប្រជុំគណៈកម្មការកែលម្អហេដ្ឋារចនាសម្ព័ន្ធតាមបណ្តោយផ្លូវជាតិលេខ៦ ចាប់ពីភ្លើងស្តុបសណ្ឋាគារសុខាអង្គរ ដល់អាកាសយានដ្ឋានខេត្តសៀមរាប នៅទីស្តីការគណៈរដ្ឋមន្ត្រី។
៥	២០/០៨/១៣ ម៉ោង ១៦ : ៤០នាទី	ចូលរួមជាភិក្ខុយសក្នុងពិធីទទួលដំណើរគណៈប្រតិភូ ដឹកនាំដោយ ឯកឧត្តមបណ្ឌិត សភាចារ្យ សុខ ណេន ឧបនាយករដ្ឋមន្ត្រី រដ្ឋមន្ត្រីទទួលបន្ទុកទីស្តីការគណៈរដ្ឋមន្ត្រី និងធ្វើដំណើរមកមាតុភូមិនិរត្តន៍ជាផ្លូវការទីក្រុងហ្សាកាតា ប្រទេសឥណ្ឌូនេស៊ី នៅព្រលានយន្តហោះអន្តរជាតិភ្នំពេញ។
៦	២៦/០៨/១៣ ម៉ោង ០៩ : ០០នាទី	ចូលរួមជាអធិបតី ក្នុងការប្រជុំជាមួយឯកឧត្តម ឃឹម ឃីនសុខ អភិបាលនៃគណៈអភិបាលខេត្តសៀមរាប ដើម្បីពិគ្រោះយោបល់ និងដោះស្រាយលើផលប៉ះពាល់សម្រាប់ការងារស្តារ និងកែលម្អហេដ្ឋារចនាសម្ព័ន្ធតាមបណ្តោយផ្លូវជាតិលេខ៦ ចាប់ពីភ្លើងស្តុបសណ្ឋាគារសុខាអង្គរ ដល់ព្រលានយន្តហោះយោធាខេត្តសៀមរាប នៅសាលាខេត្តសៀមរាប។
៧	២៦/០៨/១៣ ម៉ោង ១៨ : ៣០នាទី	ចូលរួមជាភិក្ខុយសក្នុងពិធីជប់លៀងដែលរៀបចំឡើងដោយ លោកជំទាវ Bu Jianguo ឯកអគ្គរដ្ឋទូតវិសាមញ្ញនិងពេញសមត្ថភាពថ្មី នៃសាធារណរដ្ឋប្រជាមានិតចិនប្រចាំនៅព្រះរាជាណាចក្រកម្ពុជា ក្រោមអធិបតីភាពដ៏ខ្ពង់ខ្ពស់ ឯកឧត្តម បណ្ឌិតសភាចារ្យ សុខ ណេន ឧបនាយករដ្ឋមន្ត្រី រដ្ឋមន្ត្រីទទួលបន្ទុកទីស្តីការគណៈរដ្ឋមន្ត្រី នៅសណ្ឋាគារអាំងទែរកុងទីណង់តាល់។
៨	២៩/០៨/១៣ ម៉ោង ០៩ : ៣០នាទី	ជួបប្រជុំពិភាក្សាការងារជាមួយលោក Geoffroy Auzou (សមាគមបណ្តុះបណ្តាលវិជ្ជាជីវៈជនពិការ) នៅបន្ទប់ ឯកឧត្តមប្រធាន (ECOSOCC) នៃទីស្តីការគណៈរដ្ឋមន្ត្រី។
៩	២៩/០៨/១៣ ម៉ោង ១៥ : ៣០នាទី	ចូលរួមប្រជុំគណៈកម្មការព្រលានយន្តហោះ នៅព្រលានយន្តហោះអន្តរជាតិភ្នំពេញ។

ព្រឹត្តិបត្រព័ត៌មាន

នាយកគ្រប់គ្រងទូទៅ:

ឯកឧត្តម គឹម សយសាម៉ាឡែន

អនុប្រធាន ក.ស.វ.

និពន្ធនាយក:

ឯកឧត្តម ប៉ាន់ អិរុណ

អគ្គលេខាធិការ ក.ស.វ.

និពន្ធអត្ថបទ:

ឯកឧត្តម អេង រត្នមុនី

អគ្គលេខាធិការរង ក.ស.វ.

វិភាគស្ថានភាពសេដ្ឋកិច្ច:

ឯកឧត្តម ម៉ែ សារិទ្ធ

សមាជិកបម្រុង ក.ស.វ.

ទំនាក់ទំនងនិងបោះពុម្ពផ្សាយ:

លោក ម៉ក់ ឆារ៉ា

ប្រធានផ្នែក ក.ស.វ.

បច្ចេកទេសកុំព្យូទ័រនិងសម្របសម្រួល:

លោក សយ វាស្នា

អនុប្រធានផ្នែក ក.ស.វ.

យកព័ត៌មាននិងថតរូប:

លោក មុត កក្កដា

មន្ត្រី ក.ស.វ.



ក្រុមប្រឹក្សាសេដ្ឋកិច្ច សង្គមកិច្ច និងវប្បធម៌

ទូរស័ព្ទលេខ:

០២៣ ២១១ ៩៤៣ ០១៦ ៣០៧ ៣៣០

ទូរសារលេខ:

០២៣ ២១១ ៩៤៣

E-mail:

veasna@live.in